



Jahreshauptversammlung 2021

Virtuelle Sitzung Verhaltensregeln

Virtuelle Sitzung

Verhaltensregeln

Bei einer virtuellen Sitzung ist die Einhaltung von Verhaltensregeln noch wichtiger, als bei Präsenzveranstaltungen.


Durch die eingeschränkte Möglichkeit, andere Teilnehmer zu sehen, kann dies ohne Einhaltung der folgenden Regeln schnell dazu führen, sich beispielsweise unbeabsichtigt ins Wort zu fallen. Auch die Gefahr von unerwünschten Störungen durch Nebengeräuschen ist durch Einhaltung der Regeln zu vermeiden.

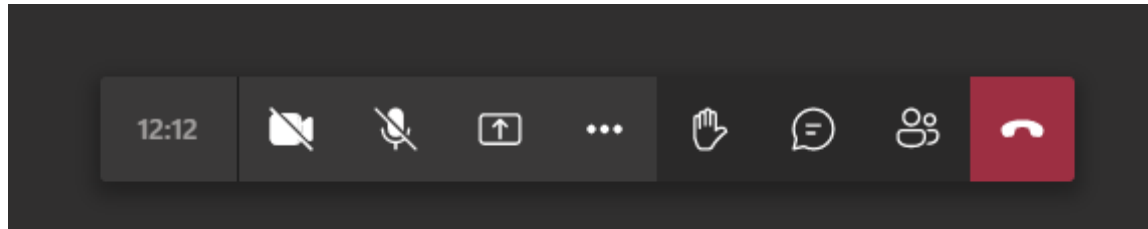


- **Mikrofon deaktivieren**
- **vor beabsichtigter Wortmeldung „Hand heben“**
- **Kamera gerne aktivieren**

Virtuelle Sitzung – Verhaltensregeln

Bearbeitungsleiste MS Teams

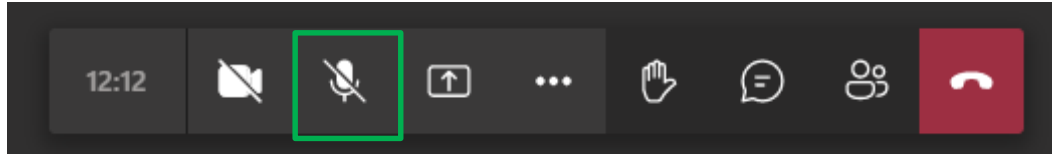
- Im Oberen oder unteren Bereich des Bildschirms innerhalb von MS Teams wird eine „Bearbeitungsleiste“ angezeigt.
- Je nach genutztem Gerät kann diese unterschiedlich aussehen.
- Sollten einzelne Funktionen/Symbole nicht direkt dargestellt werden, können diese über ein weiteres Menü, welches durch klick auf das Symbol  erreicht werden kann, ausgewählt werden.





Virtuelle Sitzung – Verhaltensregeln

Mikrofon aktivieren / deaktivieren

- Bitte stellen Sie sicher, das ihr **Mikrofon deaktiviert** ist, da ansonsten auch unerwünschte Nebengeräusche übertragen werden könnten

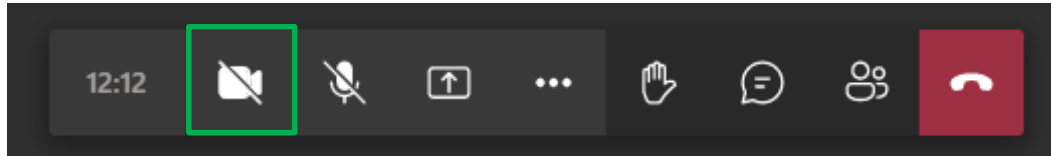




-  Mikrofon ist aktiviert, zum deaktivieren klicken
-  Mikrofon ist deaktiviert, zum aktivieren klicken

Virtuelle Sitzung – Verhaltensregeln

Kamera aktivieren / deaktivieren

- Gerne möchten wir uns ins Gesicht sehen können, daher bitte die Webcam, wenn vorhanden, aktivieren

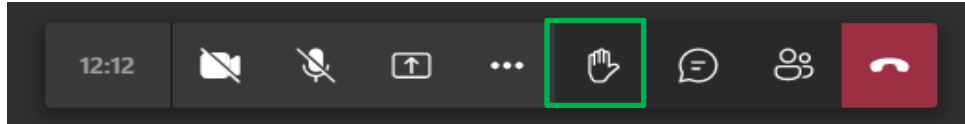




-  Kamera ist aktiviert, zum deaktivieren klicken
-  Kamera ist deaktiviert, zum aktivieren klicken

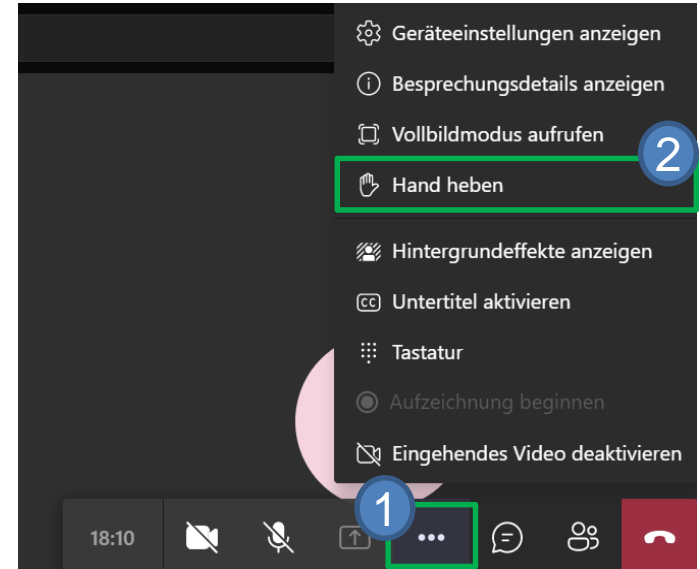
Virtuelle Sitzung – Verhaltensregeln

Hand heben / Hand senken

- Bei erwünschter Wortmeldung, bitte über die virtuelle Hand die „Hand heben“:












-  Hand gesenkt, zum heben klicken
-  Hand gehoben, zum senken klicken




Virtuelle Sitzung – Verhaltensregeln

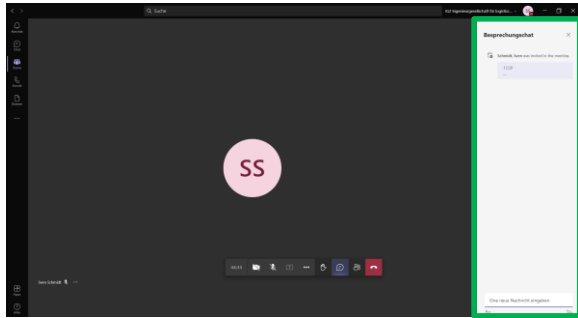
Vorgehen bei gewünschter Wortmeldung

- „Hand Heben“  -> 
- Nach Aufruf zur Wortmeldung durch den Moderator:
 - Mikrofon aktivieren  -> 
 - Wortmeldung / **Gespräch führen** 
- Nach Beendigung Wortmeldung / Gespräch
 - Mikrofon deaktivieren  -> 
 - „Hand senken“  -> 

Virtuelle Sitzung – Verhaltensregeln

Verwendung „Chat“

- Alternativ zur Wortmeldung, kann der Chat verwendet werden.
- Dieser kann über folgendes Symbol geöffnet werden: 
- Er wird am Rand des MS Teams Fensters eingeblendet:



- Mittels dem Chat können Nachrichten mit allen Teilnehmern ausgetauscht werden:

