

Kurze Anleitung zur Software www.Vereins-Abstimmung.de für Stimmberechtigte

Sollen Videokonferenzen mit bedeutsamen Abstimmungen durchgeführt werden, reichen die Videokonferenzsysteme meist nicht aus, um eine rechtssichere Durchführung sicher zu stellen.

Deshalb hat die DLRG e.V. einen Rahmenvertrag mit dem Anbieter der Software

www.Vereins-Abstimmung.de

abgeschlossen.

Der Organisator/Moderator einer solchen Veranstaltung hat Dir die Einladung zugeschickt und Du hast dem Veranstalter Deinen Teilnahmewunsch und Deine E-Mail-Adresse mitgeteilt.


Daraufhin hast Du bereits für die Videokonferenz einen Link auf die Veranstaltung zugeschickt bekommen.

Da aber nicht alle Teilnehmenden auch ein Stimmrecht haben und insbesondere bei Delegiertentagungen die Stimmberechtigten aufgrund der Größe der DLRG-Gliederung, die sie vertreten, auch ein unterschiedliches Stimmgewicht besitzen, erhältst Du von dem verwendeten Abstimmungssystem auch noch Zugangsdaten und einen Link zugeschickt.

Diese Zugangsdaten dürfen nicht an andere Personen weitergegeben werden.

Die Stimmberechtigten erhalten folgende E-Mail mit dem Veranstaltungs-Code und dem Authentifizierungs-Code:

DLRG e.V. hat Sie zu Testveranstaltung eingeladen

 Vereins-Abstimmung <no-reply@vereins-abstimmung.de>
An: Detlev Mohr

[← Antworten](#) [↻ Allen antworten](#) [→ Weiterleiten](#) [⋮](#)
Di 13.04.2021 12:53

Vereins-Abstimmung.de

Teilnahme-Code

Hallo Detlev Mohr,

Sie wurden von DLRG e.V. zu der Veranstaltung *Testveranstaltung* am 13.04.2021 eingeladen.

Um an den Abstimmungen teilnehmen zu können, gehen Sie zu Beginn der Veranstaltung bitte auf <https://app.vereins-abstimmung.de/voting/login?einCode=74C-53A-AEA-33C&ein=4F6-853-91>. Geben Sie dort den Veranstaltungs-Code, sowie Ihren persönlichen Authentifizierungs-Code ein.

Veranstaltungs-Code:
74C-53A-AEA-33C

Ihr Authentifizierungs-Code:
4F6-853-91

Geben Sie Ihren Authentifizierungs-Code nicht weiter! Dieser ist für Sie ausgestellt und identifiziert Sie persönlich bei der Abstimmung.

Haben Sie Fragen? Schauen Sie doch mal in unseren FAQ-Bereich unter www.vereins-abstimmung.de/faq

Diese E-Mail wurde Ihnen von Vereins-Abstimmung.de gesendet.

Heptacom GmbH, Am Tabakquartier 62, 28197 Bremen, DE283151704
www.heptacom.de | info@vereins-abstimmung.de | +49 421 20550-10

Teilnahme an einer Veranstaltung mit Abstimmungen

Zunächst solltest Du Dich also rechtzeitig vor Beginn der Veranstaltung mit dem entsprechenden Link bei dem Videokonferenzenanbieter anmelden.

Danach, wenn der Organisator/Moderator die Veranstaltung gestartet hat, wird er auch das Abstimmungssystem starten.

Willst Du als ein Stimmberechtigte/-er Dich bereits einwählen, bevor der Organisator/Moderator die Veranstaltung gestartet hat, so bekommst Du die folgende Meldung:

Veranstaltungs-Login

Bitte melden Sie sich an, um an einer Abstimmung teilnehmen zu können.

Der Teilnehmer oder die Veranstaltung konnte nicht gefunden werden. Bitte beachten Sie, dass der Login erst möglich ist, sobald der Organisator die Veranstaltung gestartet hat.

Veranstaltungs-Code
74C-53A-AEA-33C

Den Veranstaltungscode haben Sie im Voraus erhalten.
Authentifizierungs-Code
4F6-853-91

Ihren persönlichen Authentifizierungs-Code haben Sie im Voraus erhalten.

[Jetzt Teilnehmen](#) [Code erneut senden](#)

[Veranstalter-Login](#) | [Datenschutzerklärung](#) | [Impressum](#)

Nach Eröffnung der Veranstaltung durch den Organisator/Moderator erhalten die Stimmberechtigten bereits ein vorausgefülltes Pop-Up-Fenster, in dem sie nur noch auf den Button „Jetzt Teilnehmen“ klicken brauchen.

Veranstaltungs-Login

Bitte melden Sie sich an, um an einer Abstimmung teilnehmen zu können.

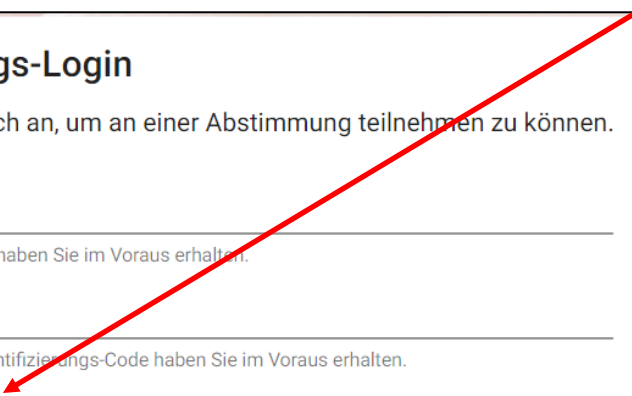
Veranstaltungs-Code
74C-53A-AEA-33C

Den Veranstaltungscode haben Sie im Voraus erhalten.
Authentifizierungs-Code
4F6-853-91

Ihren persönlichen Authentifizierungs-Code haben Sie im Voraus erhalten.

[Jetzt Teilnehmen](#) [Code erneut senden](#)

[Veranstalter-Login](#) | [Datenschutzerklärung](#) | [Impressum](#)



Bei den Stimmberechtigten öffnet sich bei den einzelnen Abstimmungsfragen auf deren Bildschirm jeweils ein Pop-Up-Fenster zur Beantwortung der gestarteten Abstimmungsfrage wie in diesem Beispiel. Hierbei handelt es sich um eine offene Abstimmung. Eine der drei Antwort-Optionen ist auszuwählen:

The screenshot shows a voting interface for a 'Testveranstaltung'. At the top, it says 'Abstimmung läuft - offene Abstimmung'. The main question is 'Bist Du einverstanden mit der Tagesordnung?'. There are three radio button options: 'Ja', 'Nein', and 'Enthaltung'. The 'Nein' option is selected. Below the options, it says 'Bitte wählen Sie 1 Optionen.' There are two buttons: a blue 'Abstimmen' button and a 'Manuell aktualisieren' button. At the bottom, there are links for 'Datenschutzerklärung' and 'Impressum'.

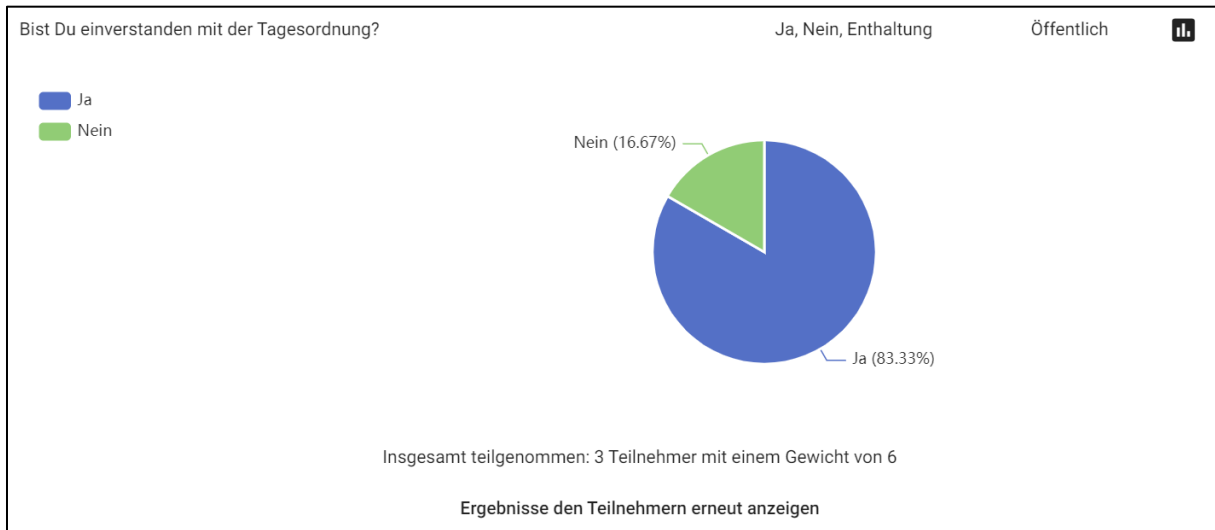
Durch Auswahl der entsprechenden Antwort-Option oder vorgegebenen Anzahl von Antwort-Optionen kannst Du als Stimmberechtigte/-er durch Betätigen des Buttons „Abstimmen“ Dein Votum einreichen.

Danach erhältst Du folgende Nachricht auf Deinem Bildschirm:

The screenshot shows a confirmation message for the 'Testveranstaltung'. It says 'Abstimmung läuft'. The main message is 'Ihre Stimme wurde erfolgreich gezählt.' Below that, it says 'Sobald die Abstimmung beendet ist, wird Ihnen das Ergebnis angezeigt.' There is a 'Manuell aktualisieren' button at the bottom right. At the bottom, there are links for 'Datenschutzerklärung' and 'Impressum'.

Der Organisator/Moderator der Veranstaltung beendet jeweils die Abstimmung nach Zeitablauf oder auf Anweisung des Veranstaltungsleiters.

Die Stimmberechtigten sehen dann auf ihren Bildschirmen das Ergebnis der Abstimmung:



Analog auch bei einer geheimen Abstimmung über die zweite Frage im Beispiel:

Testveranstaltung
Abstimmung läuft - geheime Abstimmung

Bist Du einverstanden, dass Max die Veranstaltung leitet?

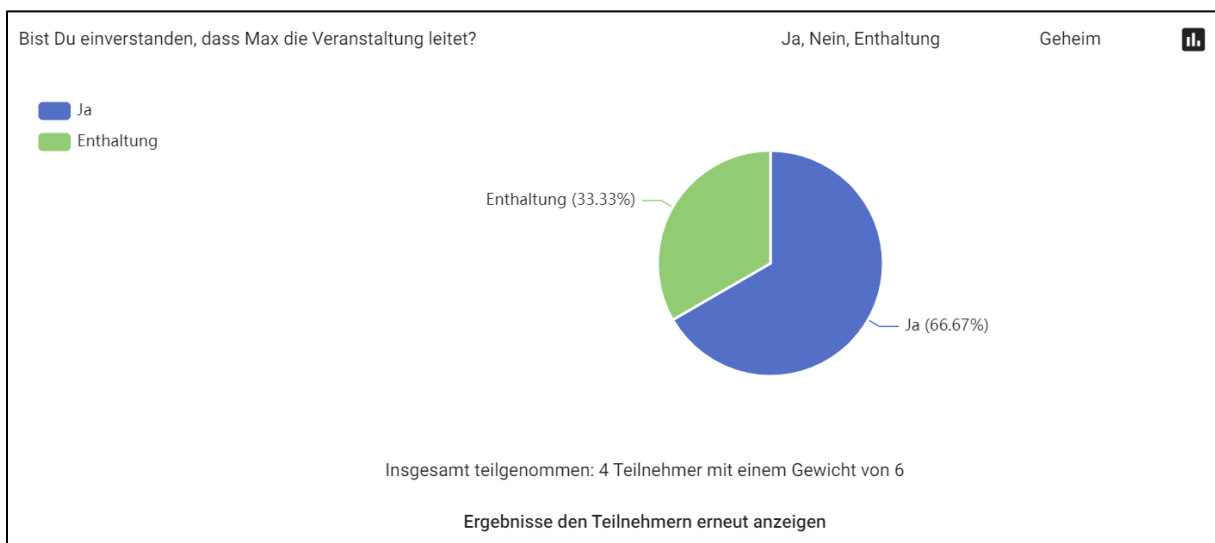
Ja
 Nein
 Enthaltung

Bitte wählen Sie 1 Optionen.

Abstimmen Manuell aktualisieren

[Datenschutzerklärung](#) | [Impressum](#)

Auch hier sehen die Stimmberechtigten dann auf ihren Bildschirmen das Ergebnis der Abstimmung:



Lediglich der von der Abstimmungs-Software erzeugte pdf-Report weist dann nicht die Voten der Stimmberechtigten mit Namen oder E-Mail-Adresse aus.

Im dritten Beispiel geht es um die Auswahl verschiedener Antwort-Optionen:

Bei dieser Frage waren vier von sechs Kandidaten auszuwählen:

Testveranstaltung

Abstimmung läuft - geheime Abstimmung

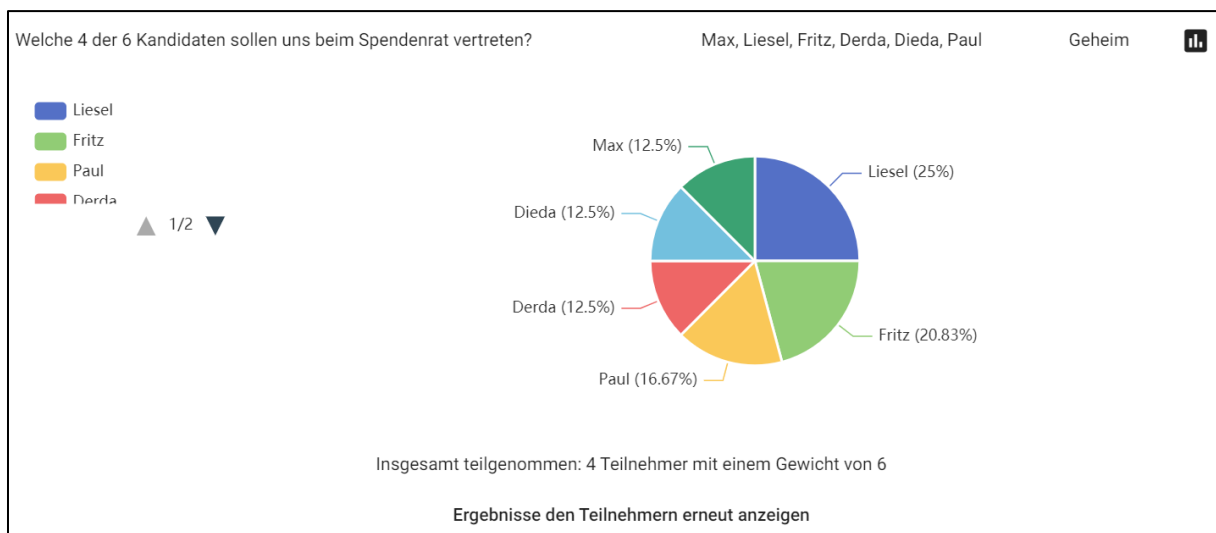
Welche 4 der 6 Kandidaten sollen uns beim Spendenrat vertreten?

- Max
- Liesel
- Fritz
- Derda
- Dieda
- Paul

Bitte wählen Sie 4 Optionen.

[Datenschutzerklärung](#) | [Impressum](#)

Das Ergebnis der dritten Frage sieht wie folgt aus:



Nach Ende der Veranstaltung erzeugt die Abstimmungs-Software einen pdf-Bericht, der vom Organisator/Moderator auch zusammen mit dem Protokoll verschickt werden kann.

Vereins-Abstimmung.de

Veranstaltungs-Bericht

Testveranstaltung

Organisator:

DLRG e.V.
Detlev Mohr
Im Niedernfeld 1-3
31542 Bad Nenndorf

Geplantes Datum: 13.04.2021

Veranstaltungs-Beginn: 13.04.2021 12:57:10 +02:00

Veranstaltungs-Ende: 13.04.2021 15:59:33 +02:00



Mit diesem QR-Code kommen Sie zum Original-Dokument.

Bei Fragen bitte zunächst auf der website www.Vereins-Abstimmung.de nachschauen.

Wenn auch in den FAQs nicht die gesuchte Lösung gefunden werden kann, bitte über das Kontakt-Formular die Frage an den Entwickler richten.

Viel Erfolg mit der App Vereins-Abstimmung.de !

gez. Dr. Detlev Mohr
Vize-Präsident DLRG e.V.